

«Реализация плана позволит обеспечить эффективную организацию экономического пространства страны за счёт формирования и развития перспективных центров экономического роста, раскрытия экономического потенциала различных типов территорий, развития человеческого капитала»
(из раннего варианта Стратегии пространственного развития РФ)

Сретенский клуб
имени С. П. Курдюмова

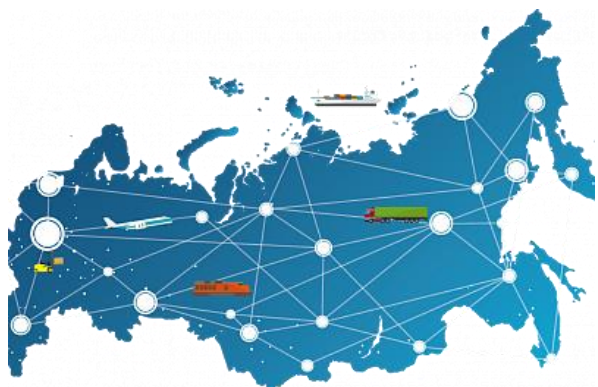
Курдюмовские чтения

ЗАСЕДАНИЕ

«БОЛЬШОЙ АНТРОПОПЕРЕХОД: МНОГОМЕРНОСТЬ И МНОГОЗНАЧНОСТЬ»

Актуальные вопросы пространственного развития России и решения демографических проблем

(19 ноября 2024 г., РОСНОУ)



Куликова Надежда Владимировна

Канд. псих. наук, экономист, магистр системологии.
Федеральный эксперт, эксперт АЦ при Правительстве РФ,
член экспертно-аналитического Клуба «Усть-Качка»,
эксперт Ассоциации организаций по защите семей
Член-корр. Российской экологической академии

Пространственное развитие России – краткая история вопроса

«Сегодня, особенно после того как Владимир Путин огласил цель пространственного развития России, на повестке дня стоит вопрос расселения крупных городов и мегаполисов во избежание генетической деградации населения в очень короткие сроки (2 — 3 поколения). **Деградация популяций в городах происходит по причине того, что города — сильнейший мутагенный фактор**» - 2018 год <https://inance.ru/2018/03/prostranstvennoe-razvitie-rossii/> -

«Требуется системная корректировка направлений и инструментов пространственного развития» А. Шевченко, 2023 год. <http://council.gov.ru/events/news/151094/>

2008 год Медведев Д.А. заявил о необходимости развития малоэтажного строительства

НО: коттеджная застройка совершенно не решает задачи территориального развития

2014 год В.В. Путин заявил о необходимости проектов комплексного освоения территорий

НО: концепция комплексного освоения территорий создана не была

2018 год В.В. Путин предложил развернуть масштабную программу пространственного развития России (с опорой на Концепцию Стратегии пространственного развития 2016 г.)

НО: разработанный документ принят не был (+ Минрегионразвития было уже упразднено в 2014 году)

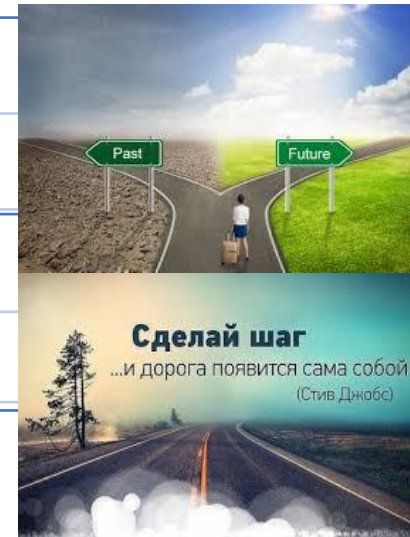
2019 год Принят документ Стратегии пространственного развития РФ на период до 2025 г.

НО: по-прежнему наблюдаются значительные дисбалансы в системе расселения населения и низкая эффективность мер по преодолению негативных тенденций в этой области

2024 год Принят документ Стратегии пространственного развития на период до 2030 г. с прогнозом до 2036 г.

НО: с учетом изменившихся условий, санкционного давления, включения в состав России новых регионов, требуются новые подходы к региональной политике

Пространственное развитие России, в условиях депопуляции, на фоне СВО и дефицита рабочей силы, требует особого и срочного внимания к решению демографического кризиса!



Где в России жить хорошо, а где не очень?

Топ регионов по показателям ВРП на душу населения

Список субъектов Российской Федерации с самыми высокими показателями ВРП на душу населения в тыс. рублей

№	Субъект	2015	2017	2019	2021	2023
1	Ненецкий автономный округ	4 329,0	5 210,1	5 821,6	6 288,5	6950,4
2	Ямало-Ненецкий автономный округ	3 025,7	3 336,5	3 670,3	4 581,2	5710,1
3	Ханты-Мансийский автономный округ - Югра	1 782,6	1 947,7	1 852,3	2 127,2	2680,1
4	Сахалинская область	1 631,9	1 716,7	1 575,6	1 577,9	2407,9
5	Чукотский автономный округ	1 142,5	1 226,2	1 323,2	1 386,1	1578,5
6	Москва	1 051,6	1 102,5	1 157,4	1 263,7	1423,6
7	Магаданская область	649,7	854,6	1 006,6	1 088,3	1196,7
8	Республика Саха (Якутия)	688,5	780,1	903,6	951,2	1123,1
9	Тюменская область (без округов)	564,7	628,1	632,2	680,9	834,8
10	Республика Коми	557,6	614,0	640,6	679,2	796,8
11	Красноярский край	494,0	582,3	615,8	654,5	793,0
12	Санкт-Петербург	515,6	650,3	712,3	727,2	781,2
13	Камчатский край	457,6	553,9	628,1	639,8	750,4
14	Мурманская область	427,1	525,5	560,4	590,0	642,7
15	Республика Татарстан	431,9	483,5	499,8	543,5	633,7

Список субъектов Российской Федерации с самыми низкими показателями ВРП на душу населения в тыс. рублей

№	Субъект	2015	2017	2019	2021	2023
71	Чувашская Республика	191,6	203,1	211,6	219,4	242,6
72	Республика Адыгея	168,9	187,2	201,9	219,3	238,8
73	Алтайский край	186,8	204,9	210,4	215,8	234,9
74	Республика Алтай	184,3	196,6	213,5	204,9	231,5
75	Республика Бурятия	191,0	206,9	202,6	204,8	229,8
76	Республика Тыва	146,9	150,3	164,7	184,6	212,9
77	Республика Крым	100,5	139,9	165,4	187,7	204,6
78	Республика Дагестан	177,4	189,6	197,1	204,2	203,3
79	Ивановская область	146,0	174,7	175,0	182,4	196,0
80	Республика Северная Осетия — Алания	178,8	178,9	178,4	182,5	185,6
81	Севастополь	78,0	119,4	151,9	165,0	180,1
82	Кабардино-Балкарская Республика	136,0	139,9	153,7	160,1	168,2
83	Карачаево-Черкесская Республика	139,2	144,1	156,6	160,1	165,4
84	Чеченская Республика	109,6	111,7	118,7	125,5	133,4
85	Республика Ингушетия	113,2	107,0	106,8	114,8	112,6

Парадокс или закономерность?

Выводы эксперта:

В ресурсодобывающих регионах с большой площадью территории и с

СКР ↓ малочисленным населением наблюдается самый высокий ВРП на душу населения и самая развитая экономика.

В тех регионах, где у общества сильный традиционный уклад, наблюдается

СКР ↑ высокий уровень коррупции, следовательно, низкий ВРП на душу населения и самые низкие экономические показатели.



Что не так с реализацией Стратегии пространственного развития?

Цитаты из документа 2016 г. (Концепция Стратегии пространственного развития):

Пространственное развитие – это «прогрессивные изменения в пространственной (территориальной) организации общества».

«Указанные прогрессивные изменения должны явиться результатом целенаправленной деятельности государства по совершенствованию организации расселения жителей, размещения на территории объектов экономики, социальной сферы, транспортной, энергетической и иных инфраструктур и др.»

«**Цель:** «значительное повышение эффективности использования пространственного фактора в усилении конкурентных позиций России в глобальной экономике с учетом сохранения и упрочения основ национальной безопасности страны в изменяющемся мире»

Цитаты из документа 2019 г. (Стратегия пространственного развития на период до 2025 г.):

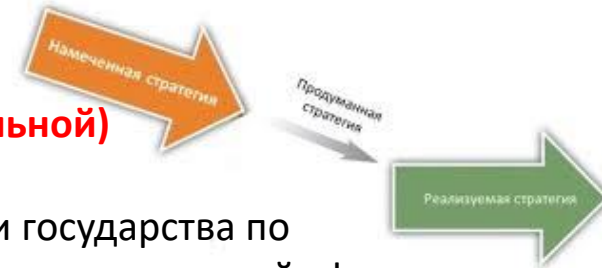
«**Пространственное развитие – это «совершенствование системы расселения и территориальной организации экономики** в том числе за счет проведения эффективной государственной политики регионального развития»

«**Цель** пространственного развития Российской Федерации на период до 2025 года – обеспечение устойчивого и сбалансированного пространственного развития Российской Федерации, направленного на сокращение межрегиональных различий в уровне и качестве жизни населения, ускорение темпов экономического роста и технологического развития, а также обеспечение национальной безопасности страны».

Цитаты из документа 2024 г. (Стратегии пространственного развития РФ на период до 2030 года с прогнозом до 2036 года):

«**Пространственное развитие – это «совершенствование системы расселения и территориальной организации экономики** в том числе за счет проведения эффективной государственной политики регионального развития»

«**Цель** - Обеспечение устойчивого и сбалансированного пространственного развития РФ».



Поневоле
напрашиваются
вопросы:

насколько актуальной может быть Стратегия без учёта актуальных изменений и вызовов будущего?

не деградирует ли в нашей стране система стратегического планирования?

Итоги реализации Стратегии пространственного развития

	Факт	Прирост
1 Преодоление инфраструктурных ограничений	Мощность морских портов	+316 млн т (2023 к 2017) +30 %
	Пропускная способность ж/д к портам	+99 млн т (2023 к 2018) +29 %
	Среднее время в пути между центрами соседних регионов	-1 час (2022 к 2019)
	Грузооборот	+59 млрд т-км (2023 к 2017) +1 %
	Отремонтировано, реконструировано и построено дорог	88 тыс. км (2019-2023)
	Генерация электроэнергии	+104 млрд кВт/ч (2023 к 2017) +10 %

	Факт	к 2017 году	Изм. дифф.*
2 Снижение межрегиональной дифференциации	Инвестиции на душу населения	232 тыс. руб. (2023) +37 % ИФО	+13 % (2023 к 2017)
	Индекс качества городской среды	192 балл. (2022) +18 %	-7 % (2022 к 2018)
	ВРП на душу населения	959 тыс. руб. (2022) +10 % ИФО	+13 % (2022 к 2017)
	Уровень бедности	9,3 % (2023) -4 п.п.	+15 % (2022 к 2017)
	Доля благоустроенного жилищного фонда	71 % (2022) +5 п.п.	-12 % (2022 к 2017)

	Факт	Изменения
3 Расширение географии роста, нацбезопасность	Доля агломераций с высоким потенциалом в совокупном ВРП	48 % (2022) +2,8 п.п. (2022 к 2017)
	Среднегодовой темп роста инвестиций в реальном выражении в ДФО	109 % (2017-2023) в 1,5 раза больше чем в РФ (2017-2023)
	Миграционный отток из ДФО	-178 тыс. чел. (2017-2022) в 1,5 раза меньше чем в 2011-2026

А как же демография?

Задача:

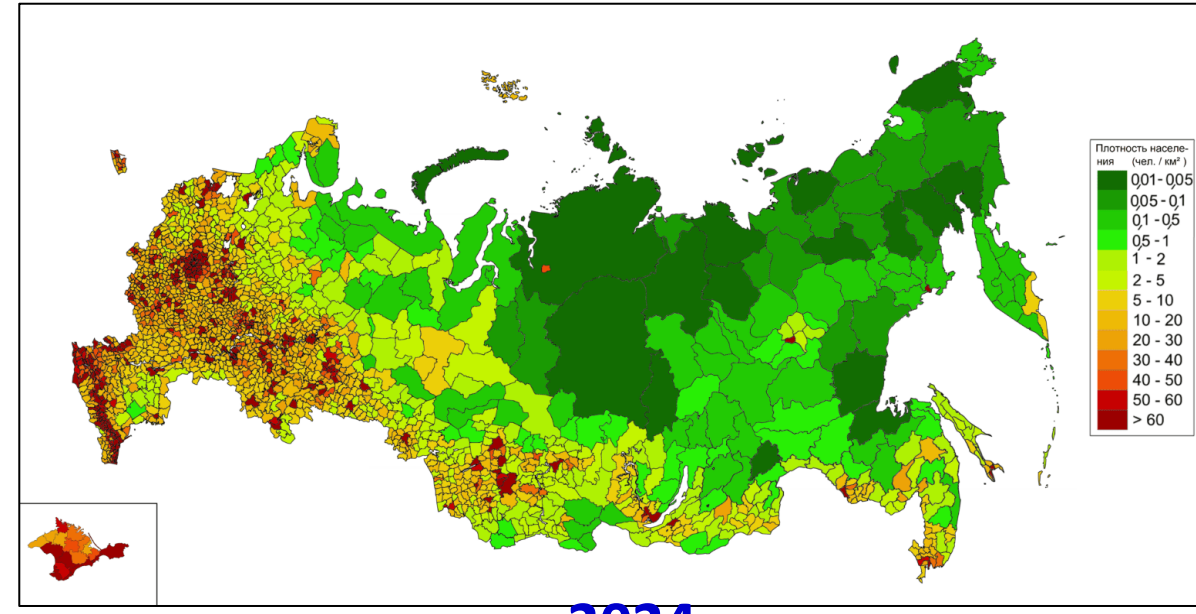
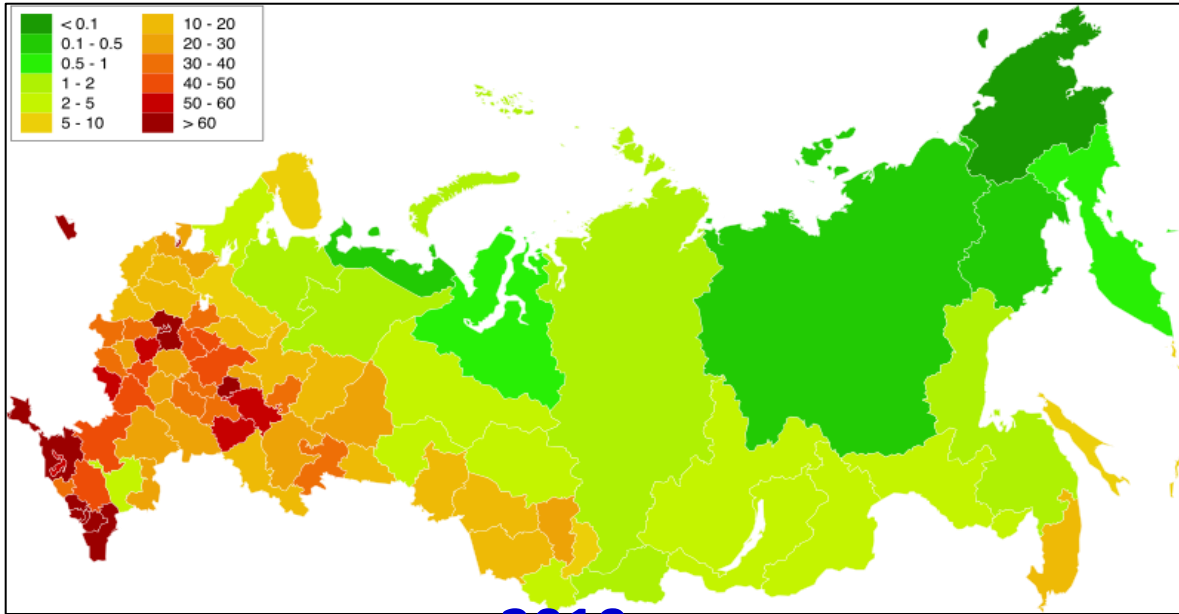
- «Повысить устойчивость системы расселения»

Результаты (2023):

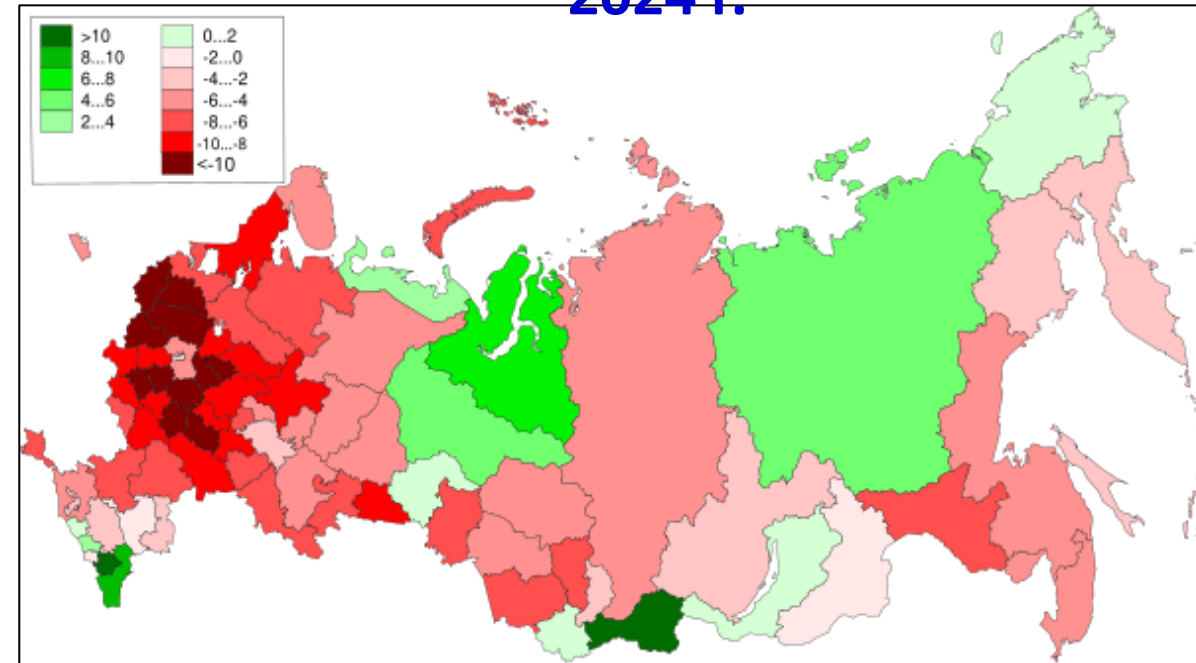
- Естественный прирост населения в целом по стране сменился убылью
- Продолжительность жизни в целом по России за семь лет выросла
- Миграционный прирост в целом по стране сократился
- ✓ Сохранение межрегиональных диспропорций и недостаточное количество центров роста, рассредоточенных по территории страны, приводит к усилению миграционного оттока

Решение проблемы дисбаланса расселения или обезлюднения территорий?

Плотность населения



Прирост-убыль



О чем говорят факты: если не решим проблему с рождаемостью, некого будет и расселять

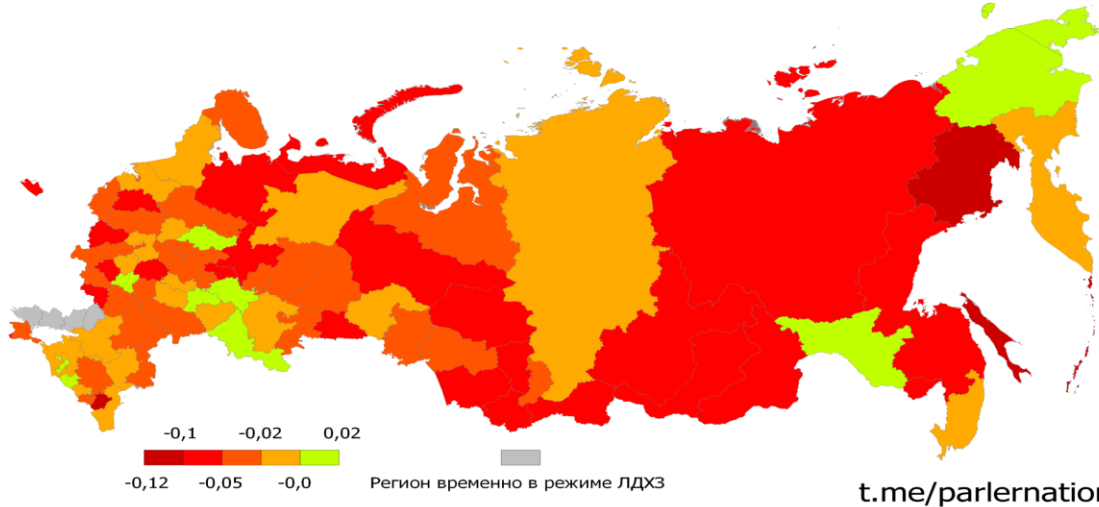
2,1 — простое воспроизводство

1,8 — Россия - 2015

1,4 — Россия - 2023

Выше среднего — Кавказ, Южная Сибирь, Дальний Восток, Севера.
Плохо: «Русское ядро» и юг Западной Сибири (кроме миграционно привлекательного Новосибирска). По динамике: почти везде небольшой спад

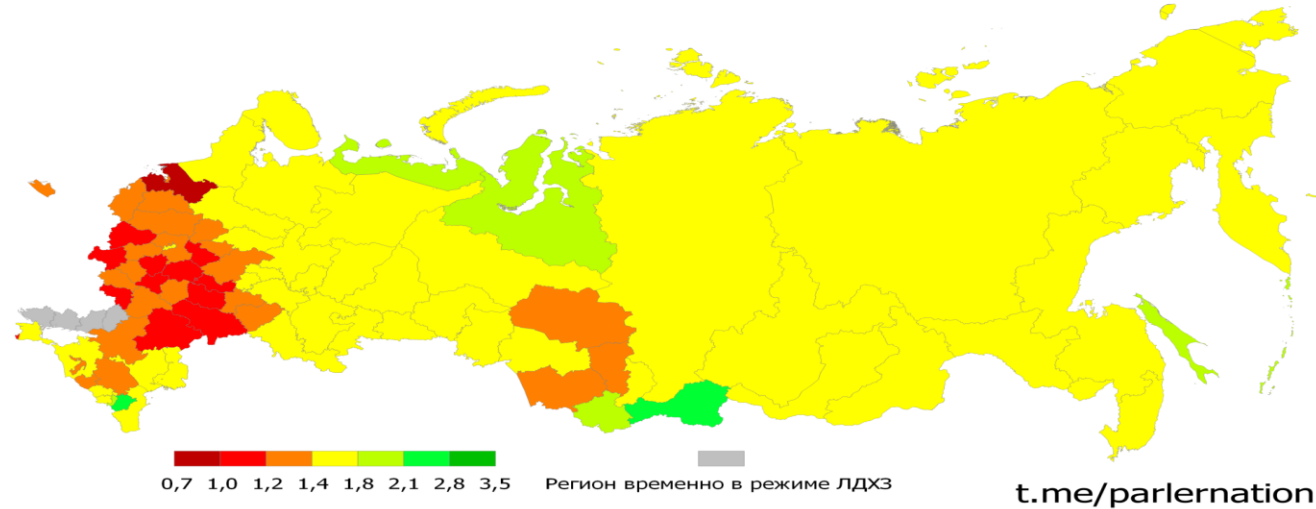
Изменение суммарного коэффициента рождаемости в регионах России, 2022-2023



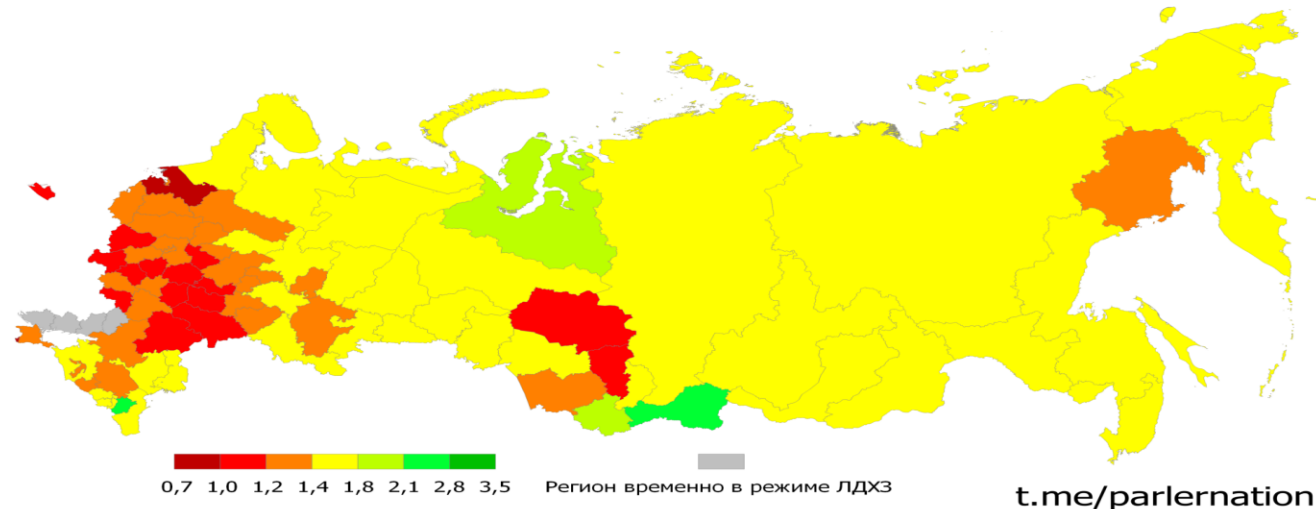
Зеленый значит рост коэффициента, а не реальное число рождений. Оранжевым окрасился ряд успешных регионов: Ростов, Краснодар, Мособласть, Ленобласть, Ярославль, Башкирия, Красноярск, Владивосток.

Самый большой спад в Магадане, Сахалине (конец нефтяного благополучия) и Чечне (но там относительно более высоких значений в предыдущий период).

Суммарный коэффициент рождаемости в регионах России, 2022



Суммарный коэффициент рождаемости в регионах России, 2023



А в Стратегии пространственного развития 2030 всего несколько слов о демографии

НОВЫЕ ВЫЗОВЫ

Переориентация на новые рынки из-за введенных ограничений

Снижение доступности технологий

Расширение военных угроз

Глобальное изменение климата

Дефицит кадров

Структурные изменения экономики

Интеграция новых регионов

НОВЫЕ ВОЗМОЖНОСТИ

- Расширение внутреннего спроса и развитие экономики предложения, в т.ч. внутреннего туризма,

- Развитие транспортно-логистических коридоров для переориентации грузовых потоков

- Выстраивание новых технологических цепочек внутри страны и укрепление межрегиональных связей

- Развитие приграничного сотрудничества с дружественным и странами

- Использование транзитного потенциала РФ через Севморпуть

- Повышение трудовой мобильности населения

- Замещение традиционных форматов торговли на электронные

- Благоприятные условия для развития с/х, туризма и других отраслей

- Организация производств высокого передела

- Повышение конкурентоспособности экономики

- Развитие отечественных решений

- Диверсификация и ускорение региональных экономик

- Увеличение продуктивности с/х в нечерноземных регионах

- Повышение производительности труда

- Дистанционное оказание базовых услуг, включая телемедицину

- Азовское море стало внутренним

- Выход на новые быстрорастущие рынки

- Повышение транспортной доступности за счет водного транспорта

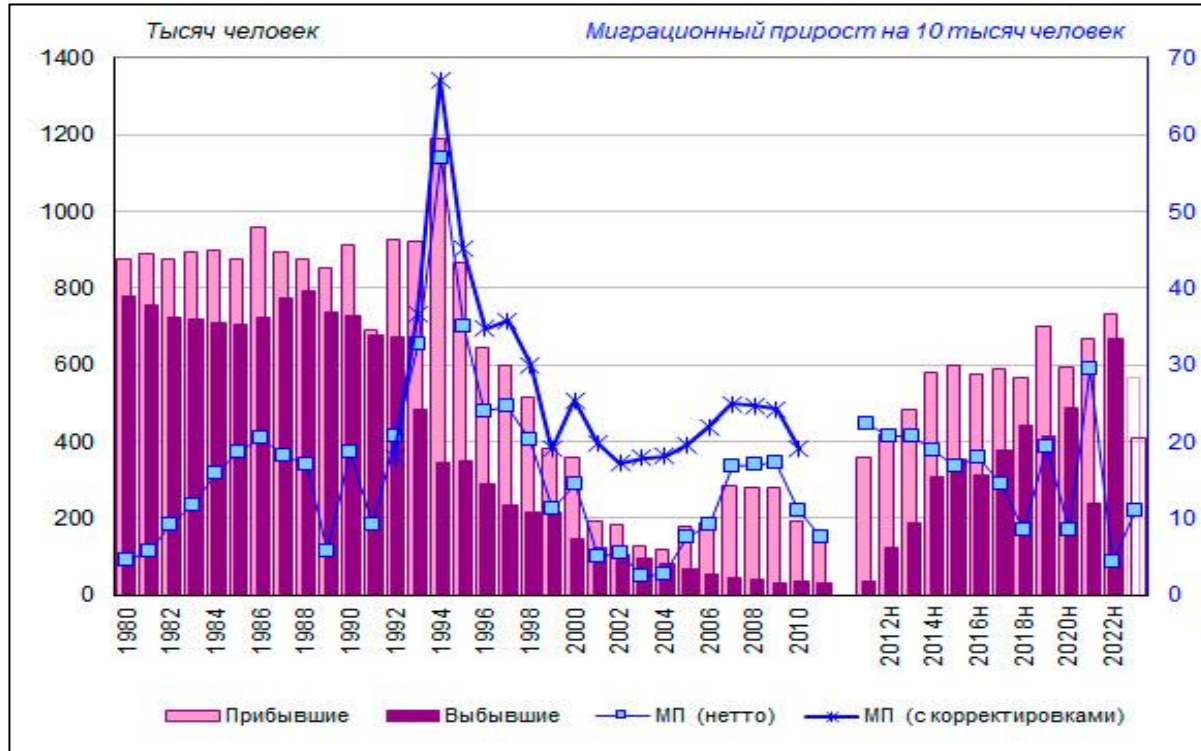
В экономике уже наблюдается катастрофический дефицит рабочих кадров, а на фоне вновь открывающихся производств он будет еще больше нарастать!

- Новый транспортный коридор из центральной России в Крым

«Риски дефицита кадров усиливаются по причине общей неблагоприятной демографической ситуации, связанной с естественной убылью и сокращением миграционного прироста»

Помогут ли решить проблему пространственного развития мигранты?

Число прибывших в Россию и выбывших из нее и миграционный прирост, 1980-2023 годы

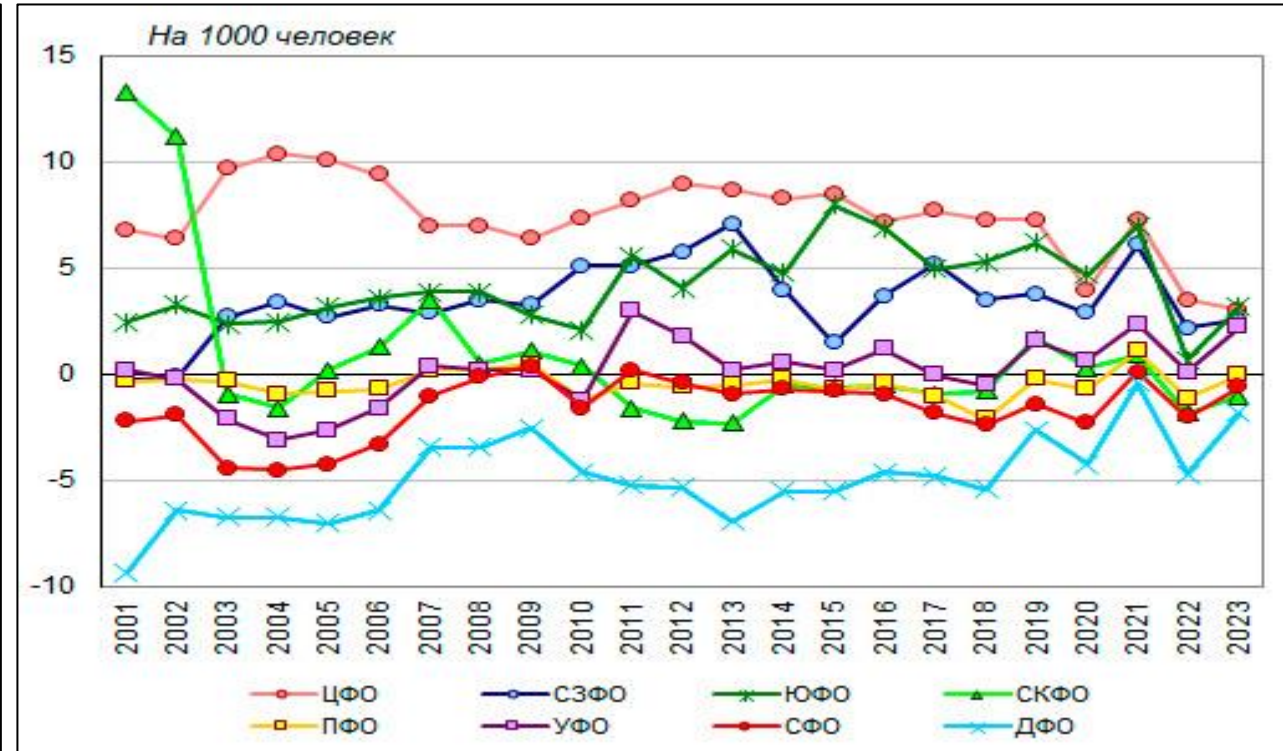


По РВП – проживали более 182 тысяч человек
По ВНЖ – проживали более 529 тысяч человек
Гражданство РФ – приобрели ещё 205 тысяч человек
<https://www.demoscope.ru/weekly/2023/01003/barom01.php>

По-прежнему не решены проблемы:

внутренней миграции - привлекательности территорий для расселения, а **внешней миграции** – проблемы инкультурации, бюрократизма, коррупции, дополнительных преференций для бывших соотечественников и русскоязычных мигрантов

Миграционный прирост населения федеральных округов РФ, 2000-2023 годы



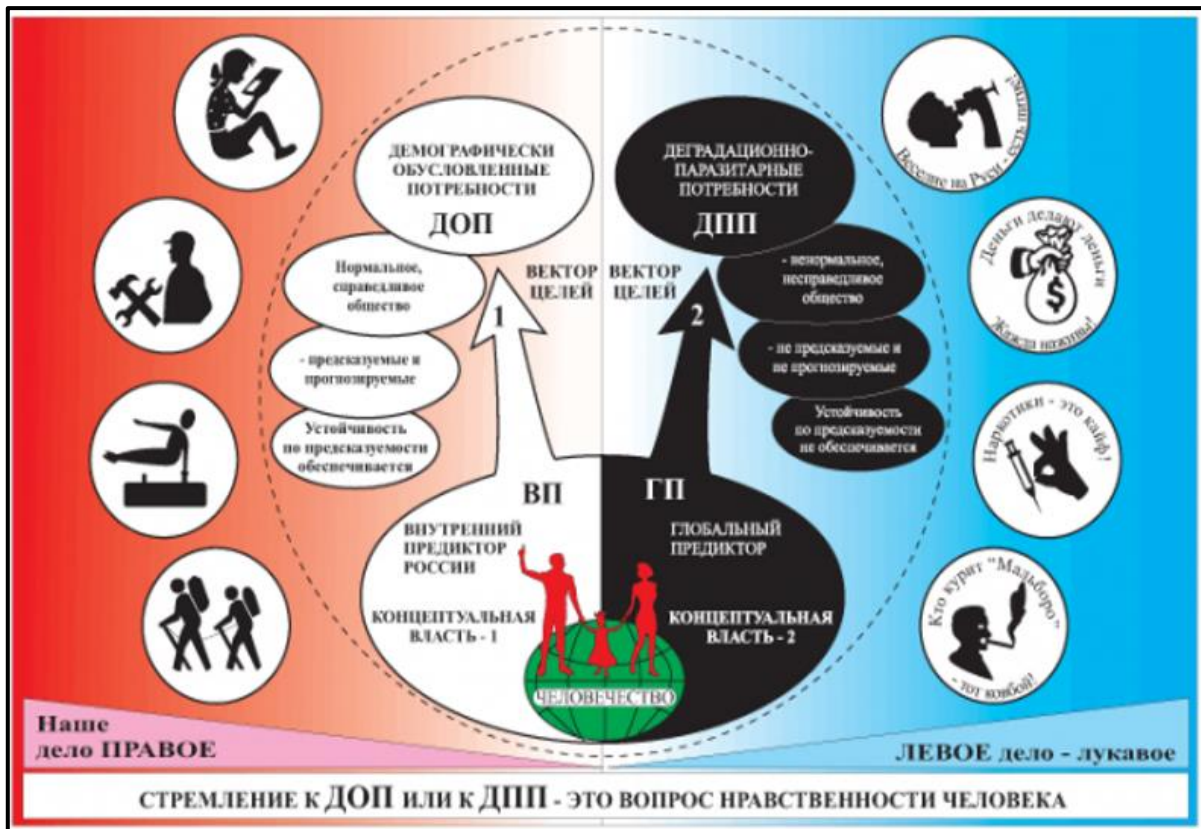
За счет преобладающего миграционного притока увеличилось население ЦФО, СЗФО, ЮФО и УФО. Население остальных сократилось из-за преобладающего миграционного оттока
<https://www.demoscope.ru/weekly/2024/01025/barom04.php>

Привлекательность регионов. Удовлетворить демографические потребности

Потребности могут быть схожи, да цели жизни разные:

«Главная потребность для жизни — вода и хлеб, и одежда и дом, прикрывающий наготу» (Библия, Книга Премудрости Иисуса, Сына Сирахова, 29:24).

В этой цитате из Библии обобщающе символично перечислены основные группы демографических потребностей личного и семейного характера в условиях стабильности жизни общества (!).



■ ДОП - демографически-обусловленные потребности

■ ДПП - деградационно-паразитарные потребности

Демографически обусловленный спектр потребностей нравственно-этически здоровой семьи рассчитывается из необходимости обеспечить устойчивое воспроизводство населения на территории его проживания.

Уровень доходов ниже «черты потребления» приводит к биологической деградации, а это м.б. следствием экономической политики

Что пока не учтено в Стратегии. Военный мульти-тренд: фаза «СВО» и «после»

Категория	1-я волна	2-я волна	3-я волна
Социум	<ul style="list-style-type: none"> → мобилизация ↑ протестность → эмиграция ↓ рождаемость 	<ul style="list-style-type: none"> → добровольчество ↑ патриотизм ↑ конфликтность, экстремизм ↑ сепаратизм, терроризм ↓ рождаемость 	<ul style="list-style-type: none"> ← демобилизация ↑ рождаемость ↑ инвалидизация ↑ преступность ↑ нетерпимость
Технологии	<ul style="list-style-type: none"> ↓ доступность технологий → фрагментация тех. пакета ↓ доступность оборудования ↓ доступность материалов ↓ доступность компонентов 	<ul style="list-style-type: none"> ↓ доступность знаний ↓ научно-техническая кооперация ↓ технологичность ↑ технологии реверс-инжиниринга ↑ соц. и инфраструктурная нагрузка ↓ фундаментальные исследования ↑ оборонные технологии 	<ul style="list-style-type: none"> ↑ технологии реабилитации человека ↑ финансовые технологии ↑ технологии микроэлектроники ↑ технологии реабилитации территорий ↑ «быстрые пакетные решения» (жилье, инфраструктуры) ↑ стандартизация и унификация
Экономика	<ul style="list-style-type: none"> → выбытие рабочей силы → блокирование активов → потеря доступа к рынкам ↑ торговые ограничения ↑ альтернативная логистика ↑ параллельный импорт ↑ контрактные риски ↑ имитация импортозамещения ↑ народный ОПК 	<ul style="list-style-type: none"> → блокирование фин. инфраструктуры → вторичные санкции к поставщикам ↑ дефицит квалиф. кадров ↑ прифронтовые риски ↑ налоговая нагрузка ↑ стоимость стратегических ресурсов ↑ фрагментарное импортозамещение ↑ милитаризация промышленности ↓ темпы инфраструктурного развития ↑ системные киберугрозы 	<ul style="list-style-type: none"> ↑ стоимость рабочей силы ↑ дефицит инженерных кадров ↑ инклюзивные рабочие места ↑ инвалидные квоты ↑ соц. и инфраструктурная нагрузка ↑ реальное импортозамещение ↑ налоговая нагрузка ↑ структурная перестройка ↑ форсированное строительство ↑ стимулирование приграничной экономики
Природа		<ul style="list-style-type: none"> ↑ химико-бактериологические риски 	<ul style="list-style-type: none"> ↑ эпидемиологические риски
Политика	<ul style="list-style-type: none"> ↑ приоритизация расходов ↑ подвижки сроков нацпроектов 	<ul style="list-style-type: none"> ↑ кадровые чистки ↑ бюджетный дефицит ↑ переориентация на Юг и Восток 	<ul style="list-style-type: none"> ↑ политический популизм ↑ строительство альянсов ↑ международные проекты

Последствия СВО и перспективы развития России (итоги «Усть-Качки» - 2023)

Прямые негативные последствия СВО:

- детское сиротство и инвалидность с детства;
- детская беспризорность и социальное сиротство;
- бездомность и заброшенность пожилого населения;
- психическая травматизация участников СВО и членов их семей;
- инвалидизация населения, дефицит и снижение качества трудовых ресурсов;
- рост социальной напряженности и усиление запроса на социальную справедливость;
- изъятия из публичных фондов на восстановление освобожденных территорий;
- нарастание дефицита бюджетных средств, рост налогового бремени;
- ограниченность финансовой поддержки;
- иные...(которые пока вне поля нашего внимания)

**Любая война
заканчивается миром,
а строить его нужно
уже сейчас!**



**«Назад в будущее» – это не возврат к прошлому...
Это исправление Пути и обретение своей Дороги Жизни**

Наше прошлое:

- Мы были одним из центров мира
- Мы были Российской империей
- Мы были Золотой Ордой
- Мы были Тартарией

Чтобы сохраниться в будущем:

- Мы должны стать центром сил влияния
- Мы должны стать ядром русской цивилизации
- Мы должны пересотворить себя
- Мы должны явить миру пример гармонизации

- Мы прожили, пережили, прожевали и переработали целую серию насильственных экспериментов и кризисов
- Мы знаем цену жизни и смерти, цену революций и «ката-строек»
- Мы получили серию прививок, переболели и готовы начать выздоравливать - строить свое будущее уже сейчас

С чего начинать:

Совершенствование
процесса
стратегического
планирования

Институциональные
изменения семейно-
демографической
политики

Актуализация
Стратегии
пространственного
развития

Институциональные изменения необходимы во всех сферах жизни общества

Вызовы институционального развития

Перед Россией стоит тройственный вызов:

- Вызов институциональной целостности (чтобы выжить);
- Вызов институционального суверенитета (чтобы развиваться);
- Вызов институционального донорства (чтобы стать центром силы).

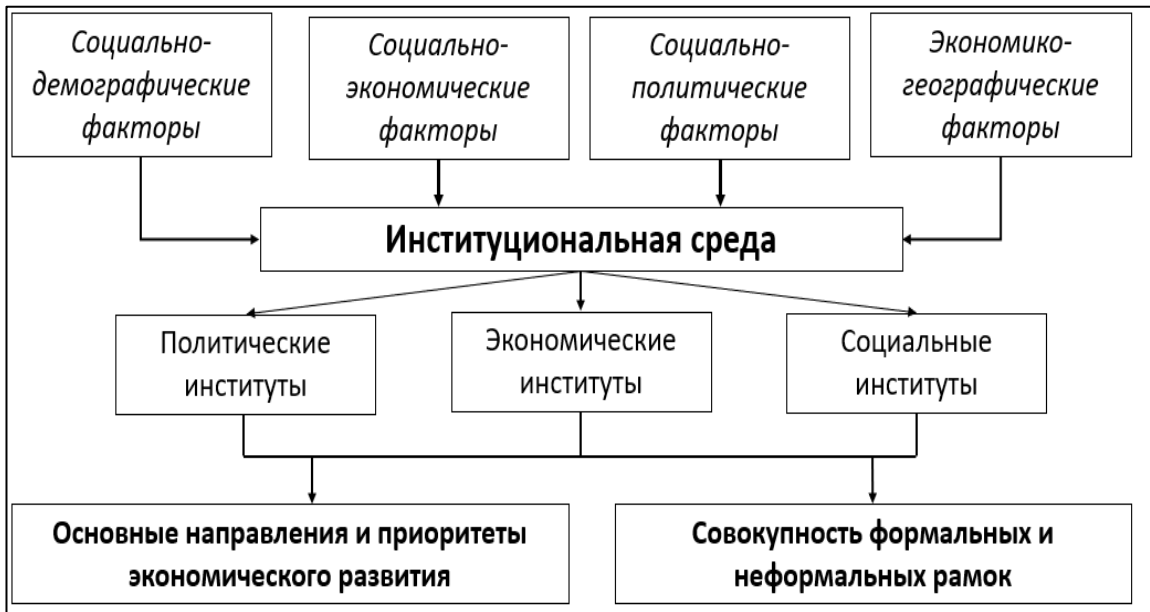


Зоны ускоренной институционализации

• Зоны ускоренной институциональной дефрагментации (целостность)

- многопоколенная семья (> 3)
- территориальная община
- территориальная экономика
- отрасль как динамическая кооперация
- стратегическое управление, координация и кооперация
- управление научно-техническим развитием
- международная валютная система
- международная инвестиционная система

Это требует изменения институциональной среды



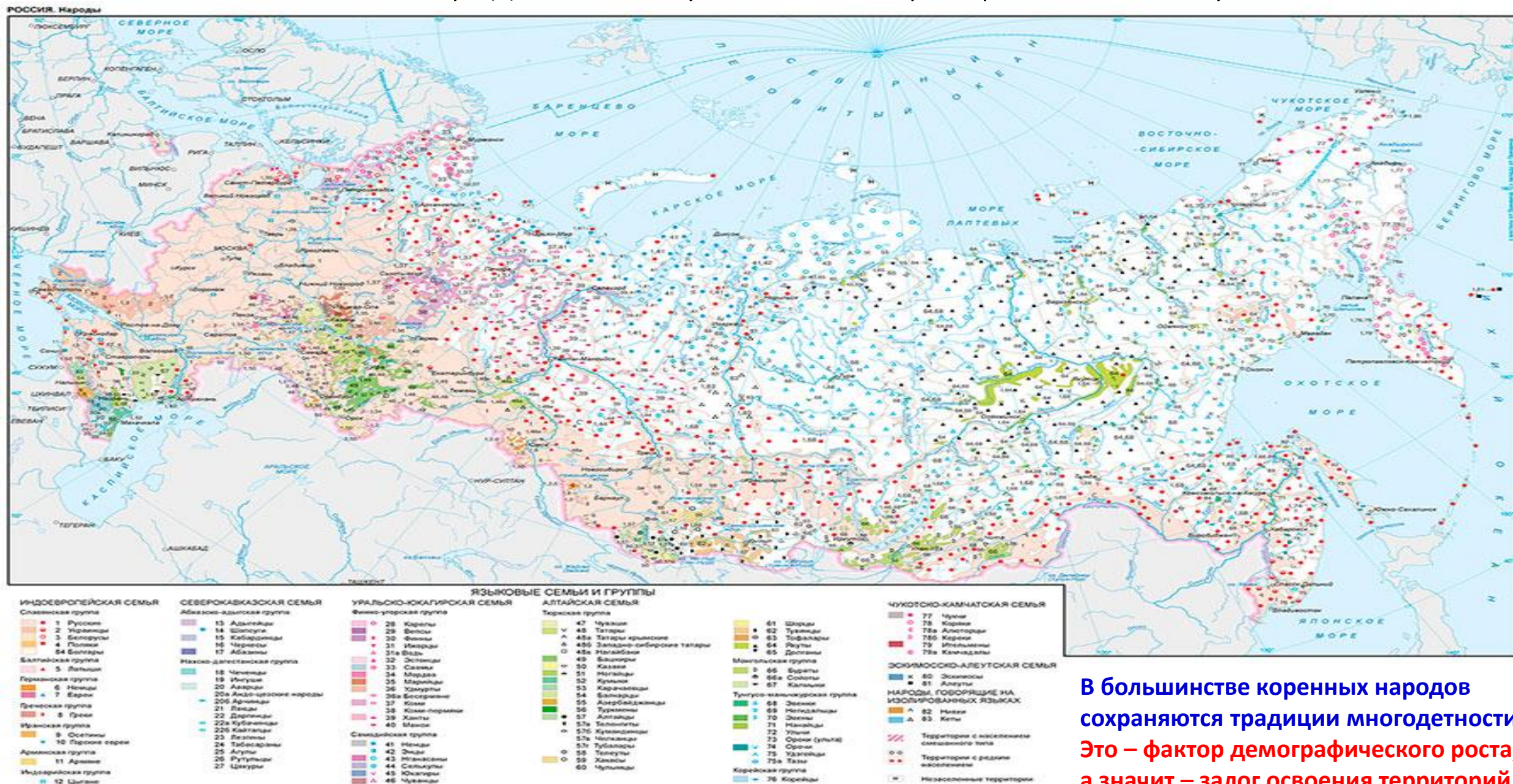
• Зоны ускоренной институциональной суверенизации

- м/н валютно-кредитные отношения
- нац. финансы и инвестиции
- торговля, налоги и сборы

• Приоритетные зоны институционального донорства

- ассортиментная и промышл. политика
- произв.-технологической кооперации и стандартизация
- научно-техническая (творческая и инфраструктурная) кооперация
- потребительская кооперация
- проектные микро-инвестиции
- физические расчетные цепочки
- культурно-образовательная кооперация

Богатство России в её народе! И залог успешности пространственного развития тоже.



В большинстве коренных народов сохраняются традиции многодетности. Это – фактор демографического роста, а значит – залог освоения территорий!

Демографический рост как способ преодоления последствий «демографического перехода»

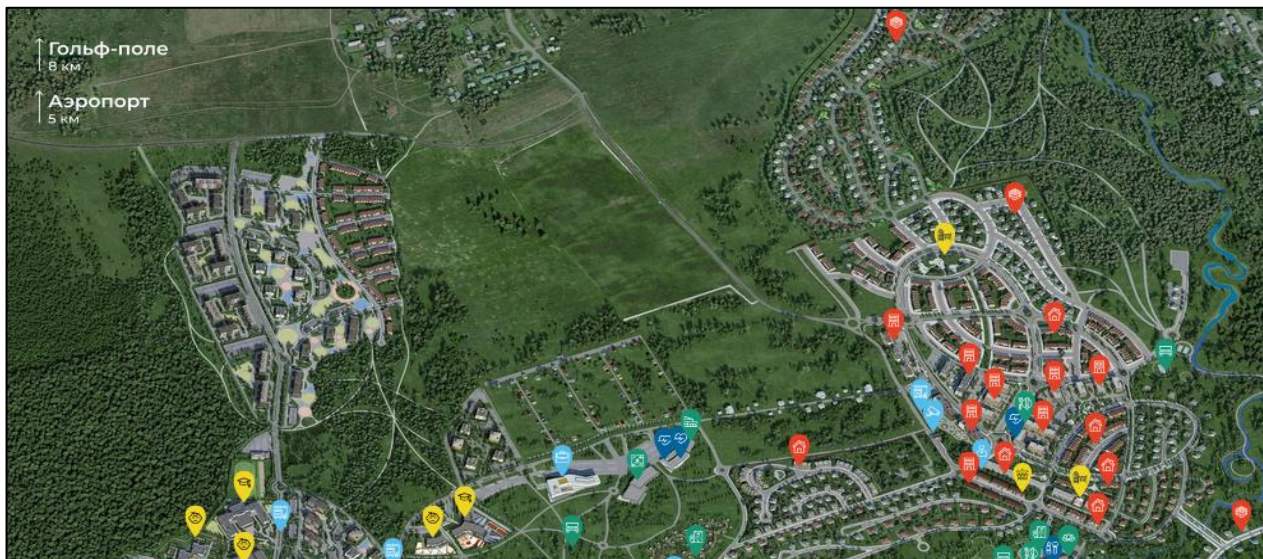
Универсальная формула демографического роста



Совокупность этих условий позволяет выстроить грамотную семейно-демографическую политику (в аспекте повышения рождаемости и преодоления последствий «демографического перехода»)

Строительство «городов будущего» и сельско-городских агломераций – основной фактор привлекательности территорий для жизни

Модель города для жизни – «Доброград»



Доброград — это прежде всего люди

Сегодняшние и завтрашние жители. Даже те, кто еще только планирует переезд в Доброград, становятся активными участниками городского комьюнити.



Сообщество единомышленников

Городское сообщество на протяжении 10 лет объединяет людей вокруг идеи

Особая экономическая зона «Доброград-1» это:

2%

Налог на прибыль первые 7 лет

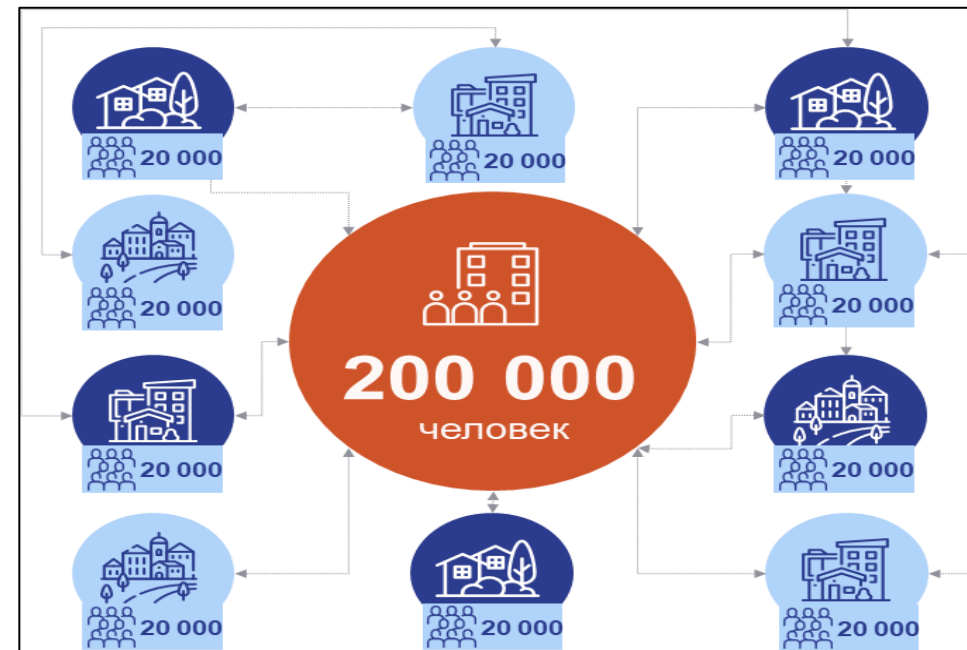
0%

Налог на землю и имущество первые 10 лет

0%

Ввозная пошлина и таможенные НДС режим свободной таможенной зоны

Городские агломерации с разными укладами жизни



Русская цивилизация как «Семья семей» - это синергия «больших семей», живущих в разных укладах

КОНТАКТЫ

Спасибо за внимание!



Куликова Надежда Владимировна



Телефон + 7 (916) 426 - 7877



WhatsApp + 7 (916) 426 - 7877



Почта Knv.collegian@gmail.com



Телеграм @KulikovaNadegda



ВКонтакте <https://vk.com/id549731326>

