

Френкель Александр Адольфович — доктор экономических наук, профессор, главный научный сотрудник Института экономики РАН.
ie_901@inecon.ru

Тихомиров Борис Иванович — кандидат экономических наук, ведущий научный сотрудник Института экономики РАН.
ie_901@inecon.ru

Сурков Антон Александрович — кандидат экономических наук, старший научный сотрудник Института экономики РАН.
surkoff@inbox.ru

Alexander A. Frenkel' — Institute of Economy of the Russian Academy of Sciences.

Boris I. Tikhomirov — Institute of Economy of the Russian Academy of Sciences.

Anton A. Surkov — Institute of Economy of the Russian Academy of Sciences.

Социально-экономическое развитие России в I квартале 2024 года — экономический рост ускоряется



После успешного социально-экономического развития России в 2023 г., ставшего годом укрепления государственного суверенитета по наиболее значимым его компонентам, рост российской экономики в 2024 г. продолжился.

По данным Росстата, темпы роста выпуска ВВП в I квартале 2024 г. составили 5,4% по сравнению с провальным I кварталом предшествующего года, когда наблюдалось падение выпуска на (-1,6)% [1]. При этом промышленность прироста на 5,6%, строительство (ввод в действие жилых домов) — на 1,5; розничная торговля — на 10,5; платные услуги населению — на 5,8% по сравнению со снижением их роста в I квартале 2023 г. соответственно на (-1,4)%, (-1,2), (-5,5) и 2,8%.

Научная статья

УДК 338.1

DOI: 10.33917/es-3.195.2024.120-125

Для цитирования: Френкель А.А., Тихомиров Б.И., Сурков А.А. Социально-экономическое развитие России в I квартале 2024 года — экономический рост ускоряется // Экономические стратегии. 2024. № 3(195). С. 120–125.

DOI: <https://doi.org/10.33917/es-3.195.2024.120-125>

Рассматривается изменение конъюнктурного индекса «Экономических стратегий» (КИЭС) за I квартал 2024 г. Оценивается вклад показателей спроса и предложения в КИЭС. Проводится анализ промышленного производства.

Ключевые слова

Уровень жизни, промышленное производство, цены, инфляция, товарооборот, социально-экономическое развитие, санкции, логистика

➤ Темпы роста выпуска ВВП в I квартале 2024 г. составили 5,4% по сравнению с провальным I кварталом предшествующего года, когда наблюдалось падение выпуска на (-1,6)%.

Произошло торможение роста сельского хозяйства — до 1,2% по сравнению с его ростом на 1,6% в I квартале 2023 г.

Однако максимальное падение наблюдалось в сфере транспорта, где перевозки железнодорожным транспортом снизились на (-7,2%) по сравнению с их ростом на 2,6% в I квартале 2023 г.

Одновременно в I квартале 2024 г. преобладала разнонаправленная динамика важнейших социально значимых макропоказателей.

Замедлился рост реальных денежных доходов населения, которые за I квартал 2024 г. приросли на 5,8%, что на 1,5% ниже их роста по итогам I квартала 2023 г.

При этом реальная заработная плата (за январь — февраль 2024 г.) увеличилась на 10,0% по сравнению с ее приростом на 1,7% в январе — феврале 2023 г.

Потребительские цены (инфляция) и цены (тарифы) производителей промышленных товаров и услуг выросли на 7,6 и 19,3% против роста на 8,6% и падения на (-7,7)% в I квартале 2023 г. соответственно.

Таким образом, динамика роста цен и тарифов опережает прирост реальных денежных доходов населения.

Вызывает беспокойство и тенденция управляемого снижения курса рубля к доллару. В сценарных условиях функционирования экономики Российской Федерации на очередную трехлетку 2025–2027 гг. Правительство РФ пересмотрело базовый уровень курса национальной валюты текущего года с 90,1 до 94,7 руб. за доллар, который в условиях высокой турбулентности торгово-финансового рынка уже в I квартале часто был ниже этой планки с перспективой дальнейшего ослабления [2].

На рынке труда также наблюдались противоречивые процессы. Численность безработных в I квартале 2024 г. снизилась на 26,5%, достигнув исторического минимума в 2,8% численности работающих. На фоне ухудшения демографии это привело к росту вакансий, номинальной и реальной зарплаты и, как следствие, к ускорению инфляции.

Кадровый дефицит, старение населения, снижение миграционного притока и другие демографические узкие места обострили внимание к проблемам расширения роботизации производства, искусственного интеллекта, цифровой трансформации деловых процессов, направленных на рост производительности труда, повышение уровня технологического суверенитета и импортозамещения.

Это нашло отражение в Послании Президента Российской Федерации Федеральному собранию [3] и в национальных целях перспективного развития Российской Федерации [4], в частности, в приоритетной реализации ряда новых и переходящих на 2024 г. национальных проектов.

Выросла инвестиционная и потребительская активность государства, бизнеса и населения.

➤ Динамика роста цен и тарифов опережает прирост реальных денежных доходов населения.

Research article

For citation: Frenkel' A.A., Tikhomirov B.I., Surkov A.A. Sotsial'no-ekonomicheskoe razvitie Rossii v I kvartale 2024 goda — ekonomicheskii rost uskoryaetsya [Socio-economic Development of Russia in the First Quarter of 2024 — Economic Growth is Accelerating]. *Ekonomicheskie strategii*, 2024, no 3(195), pp. 120–125. DOI: <https://doi.org/10.33917/es-2.195.2024.120-125>

Socio-economic Development of Russia in the First Quarter of 2024 — Economic Growth is Accelerating

The article dwells on the change in the market index of “Economic Strategies” (MIES) for the first quarter of 2024. The contribution of demand and supply indicators to the KIES is assessed. Analysis of industrial production is carried out.

Keywords

Living standards, industrial production, prices, inflation, trade turnover, socio-economic development, sanctions, logistics

Составляющие КИЭС, пункты, январь 2018 г. = 100

Показатель	Март 2024 г.	Декабрь 2023 г.	Изменения за 3 месяца	Вклад в КИЭС
Показатели предложения (производства)				
Грузооборот транспорта	100,4	99	1,4	0,13
Инвестиции в основной капитал	101,8	101,0	0,8	0,10
Численность занятых	102,3	102,4	-0,1	-0,01
Денежный агрегат М2	238,1	229,3	8,8	0,80
Уровень загрузки производственных мощностей в промышленности	102,2	100,5	1,7	0,04
Вклад в КИЭС				1,06
Показатели спроса				
Спрос в промышленности	90,6	92,9	-2,3	-0,14
Оборот розничной торговли	114,9	110,9	4,0	0,60
Кредитные вложения в экономику	139,2	139,5	-0,3	-0,01
Вклады населения в банки	121,8	120,2	1,6	0,09
Цена на нефть <i>Urals</i>	102,6	92,8	9,8	0,99
Платные услуги населению	114,6	113,8	0,8	0,11
Вклад в КИЭС				1,64
Конъюнктурный индекс «Экономических стратегий»	120,0	117,3	2,7	
Индекс промышленного производства	114,1	112,4	1,7	

Источники: ИЭ РАН, Росстат, ЦМАКП

Примечание. В работе [5] приводились данные за ноябрь 2023 г.

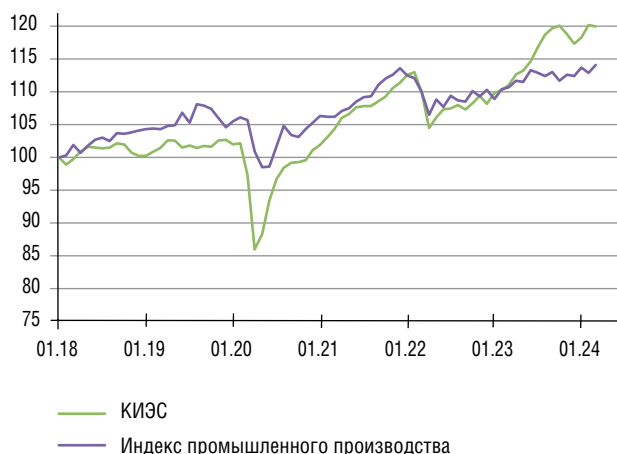


Рисунок 1. Месячная динамика КИЭС и индекса промышленного производства, пункты, январь 2018 г. = 100

В результате роста предложения, инвестиционной и потребительской активности конъюнктурный индекс экономических стратегий (КИЭС) за первые три месяца 2024 г. относительно декабря 2023 г. увеличился на 2,7 пункта (см. таблицу и рис. 1).

По сравнению с ростом КИЭС за 11 месяцев 2023 г. на 9,6 пункта такой результат следует признать весьма успешным.

➤ Численность безработных в I квартале 2024 г. снизилась на 26,5%, достигнув исторического минимума в 2,8% численности работающих.

При этом показатели предложения за январь — март 2024 г. увеличили КИЭС на 1,06 пункта (см. таблицу и рис. 2). Почти все показатели этой группы в начале 2024 г. продолжили положительную динамику предшествующего года.

Денежный агрегат М2 за первые три месяца 2024 г. вырос на 8,8 пункта. Как и ранее, на объем денежной массы значительное влияние оказали высокие темпы роста розничного и корпоративного кредитования. Продолжилось также увеличение срочных депозитов и вкладов населения в банках из-за высоких процентных ставок. Ускоренный рост денежного агрегата М2 обеспечил максимальный среди показателей предложения прирост КИЭС — на 0,8 пункта.

По итогам января — марта 2024 г. значительно увеличился также уровень загрузки производственных мощностей в промышленности —

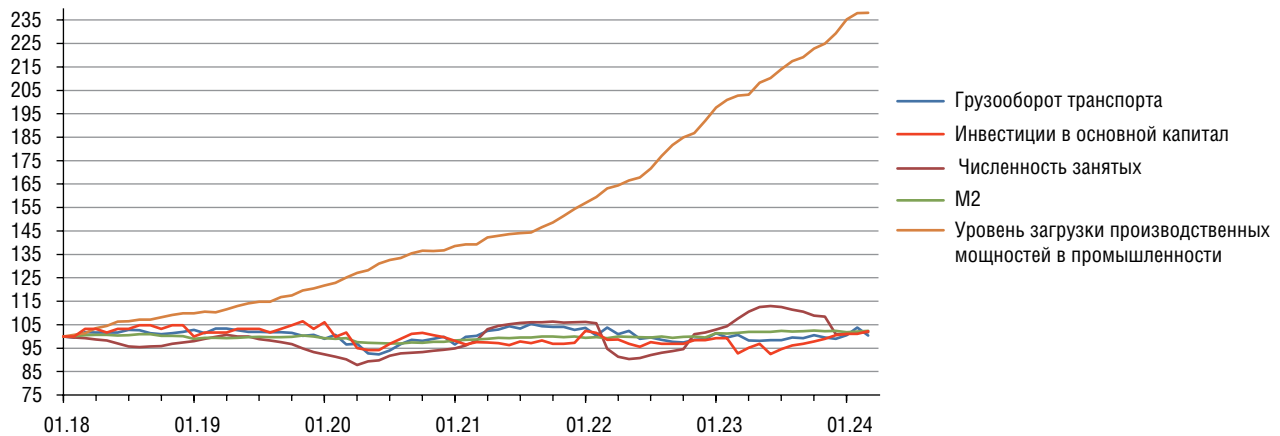


Рисунок 2. Показатели предложения (производства), пункты

➤ Как и ранее, на объем денежной массы значительное влияние оказали высокие темпы роста розничного и корпоративного кредитования.

на 1,7 пункта. Основным сдерживающим фактором роста загрузки, как и в прошлом году, является дефицит квалифицированных кадров. При этом прирост данного показателя подстегивают высокие темпы спроса на продукцию. Вклад в КИЭС составил 0,04 пункта.

Грузооборот транспорта за январь — март 2024 г. прирос на 1,4 пункта. При этом прирост автомобильных перевозок оказался незначительным, а перевозки грузов железнодорожным транспортом вообще сократились.

Негативное влияние на перевозки оказывает снижение мировых цен на каменный уголь, а также нестабильность в экспорте нефти и нефтепродуктов. Увеличение КИЭС за счет роста грузооборота транспорта составило 0,13 пункта — второе место после вклада денежного агрегата M2.

За I квартал 2024 г. инвестиции в основной капитал увеличились на 0,8 пункта на фоне высоких показателей прошлых лет. Рост инвестиций сдерживают высокие процентные ставки, последние события — деприватизация с изъятием активов крупных частных организаций — и ожидание повышения налоговых ставок. В то же время сохраняются высокие темпы роста государственных инвестиций при повышении спроса на продукцию. Инвестиции увеличили КИЭС на 0,10 пункта.

Первый квартал 2024 г. принес незначительное сокращение численности занятого населения:

снижение составило 0,1 пункта, что сократило КИЭС на 0,01 пункта. Несмотря на такое, казалось бы, незначительное сокращение, кризисная ситуация на рынке труда сохраняется. Кадровый голод наиболее остро ощущается в сфере услуг и во многих производственных отраслях, что существенно тормозит экономический рост.

Показатели спроса увеличились за три месяца 2024 г. гораздо больше, чем показатели предложения — их общий вклад в КИЭС составил 1,64 пункта.

При этом цены на нефть сохраняют лидерство с точки зрения роста среди спросовых показателей: по итогам I квартала 2024 г. цены на нефть марки *Urals* увеличились на 9,8 пункта. В первую очередь за счет сокращения дисконта в цене для российской нефти. Обход санкций и нивелирование эффекта от введенного ранее «потолка» цен для покупки российской нефти позволили существенно сократить ценовой дисконт. При стабилизации общемировых цен на нефть вторичные санкции стали оказывать все более сдержанный эффект на российскую нефть.

В результате увеличение КИЭС за счет данного показателя стало максимальным среди показателей спроса и составило 0,99 пункта.

За январь — март 2024 г. оборот розничной торговли увеличился на 4,0 пункта, вклад в КИЭС составил 0,60 пункта. Значительнее всего, на 39%, приросла интернет-торговля.

Рост розничной торговли в целом стал следствием увеличения заработной платы, высоких темпов

➤ Выросла инвестиционная и потребительская активность государства, бизнеса и населения.

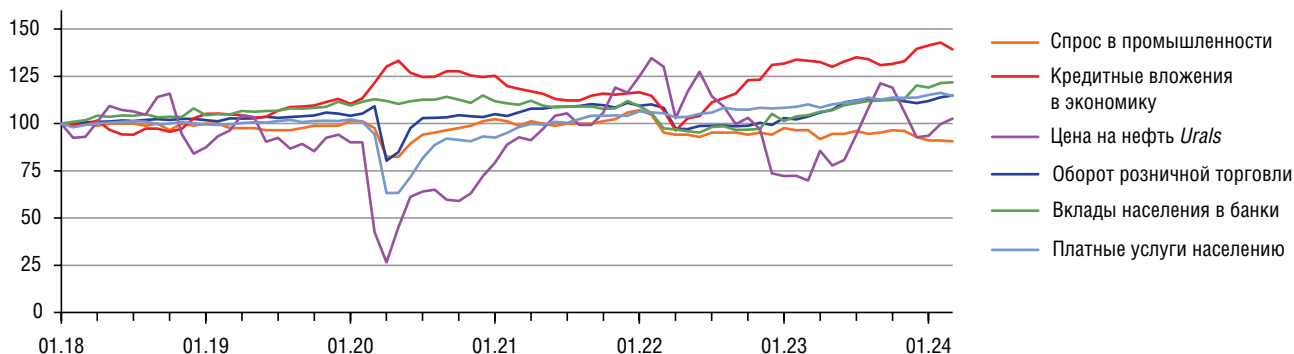


Рисунок 3. Показатели спроса, пункты

потребительского кредитования, а также налаживания логистики поставок, в том числе параллельного импорта. При этом объемы роста сократились по сравнению с прошлым годом, особенно в сегменте непродовольственных товаров.

Платные услуги населению в I квартале 2024 г. увеличились на 0,8 пункта. Прирост обусловлен теми же факторами, что и для розничной торговли, прежде всего высокой потребительской активностью. Прирост КИЭС составил 0,11 пункта.

Вклады населения в банках в марте 2024 г. относительно декабря 2023 г. выросли на 1,6 пункта. При высоких процентных ставках на фоне повышающейся инфляции вклады остаются эффективным способом сохранения денежных средств. Данный показатель увеличил КИЭС на 0,09 пункта.

Кредитные вложения в экономику незначительно сократились по итогам января — марта 2024 г. — на 0,3 пункта, снижение КИЭС составило 0,01 пункта.

Сохранение высокой ключевой ставки Банка России на уровне 16% наибольшее негативное влияние оказывает на спрос в кредитном секторе, хотя темпы кредитования остаются на высоком уровне. Кроме того, на данный сектор негативное влияние оказывают угрозы ужесточения льготной ипотеки и сокращения отдельных ее направлений.



Рисунок 4. Месячная динамика индекса промышленного производства, производственного и спросового индекса хозяйственной конъюнктуры, пункты, январь 2018 г. = 100

За I квартал 2024 г. спрос в промышленности сократился на 2,3 пункта, при этом уровень спроса остается все еще достаточно высоким, превышая по отдельным производствам, прежде всего связанным со СВО, возможности его удовлетворения. Сокращение КИЭС по данному показателю составило 0,14 пункта.

Общая динамика показателей предложения и спроса представлена на рис. 3, динамика индекса хозяйственной конъюнктуры, а также индекса промышленного производства — на рис. 4.

References

1. *Sotsial'no-ekonomicheskoe polozhenie Rossii. Yanvar' — mart 2024 god: Doklad* [Socio-Economic Situation in Russia. January - March 2024: Report]. Federal'naya sluzhba gosudarstvennoy statistiki, available at: <https://rosstat.gov.ru/storage/mediabank/osn-03-2024.pdf>
2. *Stsenarnye usloviya funkcionirovaniya ekonomiki Rossiyskoy Federatsii, osnovnye parametry prognoza sotsial'no-ekonomicheskogo razvitiya Rossiyskoy Federatsii i prognoziruemye izmeneniya tsen (tarifov) na tovary, uslugi khozyaystvuyushchikh sub"ektov, osushchestvlyayushchikh reguliruemye vidy deyatel'nosti v infrastruktornom sektore, na 2025 god i na planovyy period 2026 i 2027 godov* [Scenario Conditions for Functioning of the Economy of the Russian Federation, the Main Parameters of the Forecast of Socio-Economic Development of the Russian Federation and Projected Changes in Prices (Tariffs) for Goods and Services of Business Entities Carrying out Regulated Activities in the Infrastructure Sector for 2025 and for the Planning Period of 2026 and 2027]. Ministerstvo ekonomicheskogo razvitiya RF, available at: https://economy.gov.ru/material/directions/makroec/prognozy_socialno_ekonomicheskogo_razvitiya/scenarnye_usloviya_funkcionirovaniya_ekonomiki_rf_osnovnye_parametry_prognoza_socialno_ekonomicheskogo_razvitiya_rf_na_2025_god_i_na_planovyy_period_2026_i_2027_godovhtml

Рост КИЭС за I квартал 2024 г. на 2,7 пункта относительно декабря 2023 г. создает предпосылки для ускорения экономического развития и социального прогресса в текущем году и в определенной мере в начале предстоящей трехлетки 2025–2027 гг.

Однако сформулированные Президентом Российской Федерации в Послании инициативы стратегического развития всех отраслей и сфер жизнедеятельности [3] требуют создания и использования новых дополнительных источников роста, которые должны быть реализованы в среднесрочной и долгосрочной перспективе в соответствии с обновленными национальными целями развития Российской Федерации на период до 2030 г. и на перспективу до 2036 г. [4].

В целях укрепления государственного суверенитета и его составных элементов сохраняется преемственность в системной реализации таких взаимосвязанных целей стратегического развития, как сохранение населения, укрепление здоровья и повышение благополучия людей, поддержка семьи; реализация потенциала каждого человека, развитие его талантов, воспитание патриотичной и социально ответственной личности; комфортная и безопасная среда для жизни; экологическое благополучие; устойчивая и динамичная экономика; технологическое лидерство и цифровая трансформация государственного и муниципального управления, экономики и социальной сферы.

Планы действий для поэтапного достижения основных целей, целевых показателей и выполнения задач по поручению Президента РФ должны быть подготовлены Правительством РФ при участии Государственного совета Российской Федерации, бизнеса и экспертного сообщества в текущем году.

Причем уже до 1 сентября 2024 г. поручено представить на рассмотрение Совета при Президенте РФ по стратегическому развитию и национальным проектам блок национальных проектов по обеспечению технологического лидерства,

➤ **Значительнее всего, на 39%, приросла интернет-торговля.**

а также национальные проекты «Продолжительная и активная жизнь», «Семья», «Молодежь и дети», «Кадры», «Инфраструктура для жизни», «Эффективная транспортная система», «Экологическое благополучие», «Эффективная и конкурентная экономика», «Туризм и гостеприимство», «Международная кооперация и экспорт».

ПЭС 24041

Статья поступила в редакцию 26.05.2024;
принята к публикации 07.06.2024

Источники

1. Социально-экономическое положение России. Январь — март 2024 год: Доклад [Электронный ресурс]. Федеральная служба государственной статистики. URL: <https://rosstat.gov.ru/storage/mediabank/osn-03-2024.pdf>
2. Сценарные условия функционирования экономики Российской Федерации, основные параметры прогноза социально-экономического развития Российской Федерации и прогнозируемые изменения цен (тарифов) на товары, услуги хозяйствующих субъектов, осуществляющих регулируемые виды деятельности в инфраструктурном секторе, на 2025 год и на плановый период 2026 и 2027 годов [Электронный ресурс]. Министерство экономического развития РФ. URL: https://economy.gov.ru/material/directions/makroec/prognozy_socialno_ekonomicheskogo_razvitiya/scenarnye_usloviya_funkcionirovaniya_ekonomiki_rf_osnovnye_parametry_prognoza_socialno_ekonomicheskogo_razvitiya_rf_na_2025_god_i_na_planovyy_period_2026_i_2027_godovhtml
3. Послание Президента Российской Федерации Федеральному собранию Российской Федерации 29 февраля 2024 года [Электронный ресурс]. Официальный сайт Президента РФ. URL: <http://kremlin.ru/events/president/news/73585>
4. Указ Президента Российской Федерации от 7 мая 2024 г. «О национальных целях развития Российской Федерации на период до 2030 года и на перспективу до 2036 года» [Электронный ресурс]. Официальный сайт Президента РФ. URL: <http://kremlin.ru/events/president/news/73986>
5. Френкель А.А., Тихомиров Б.И., Сурков А.А. 2023 год: укрепление государственного суверенитета и устойчивости стратегического развития России в условиях турбулентности // Экономические стратегии. 2024. № 1(193). С. 70–75. DOI: <https://doi.org/10.33917/es-1.193.2024.70-75>

3. *Poslanie Prezidenta Rossiyskoy Federatsii Federal'nomu sobraniyu Rossiyskoy Federatsii 29 fevralya 2024 goda* [Address of the President of the Russian Federation to the Federal Assembly of the Russian Federation on February 29, 2024]. Ofitsial'nyy sayt Prezidenta RF, available at: <http://kremlin.ru/events/president/news/73585>

4. *Ukaz Prezidenta Rossiyskoy Federatsii ot 7 maya 2024 g. "O natsional'nykh tselyakh razvitiya Rossiyskoy Federatsii na period do 2030 goda i na perspektivu do 2036 goda"* [Decree of the President of the Russian Federation of May 7, 2024 "On the National Development Goals of the Russian Federation for the Period until 2030 and for the Future up to 2036"]. Ofitsial'nyy sayt Prezidenta RF, available at: <http://kremlin.ru/events/president/news/73986>

5. Frenkel' A.A., Tikhomirov B.I., Surkov A.A. 2023 god: ukreplenie gosudarstvennogo suvereniteta i ustoychivosti strategicheskogo razvitiya Rossii v usloviyakh turbulentsnosti [2023: Strengthening the State Sovereignty and Sustainability of Russia's Strategic Development in Conditions of Turbulence]. *Ekonomicheskie strategii*, 2024, no 1(193), pp. 70–75, DOI: <https://doi.org/10.33917/es-1.193.2024.70-75>